


## Montageinstruktion av bänkskiva till Stabil

Bänkskivan är ett tillval till Stabil. Leveransen innehåller bänkskiva samt 4st skruv med tillhörande bricka och mutter.

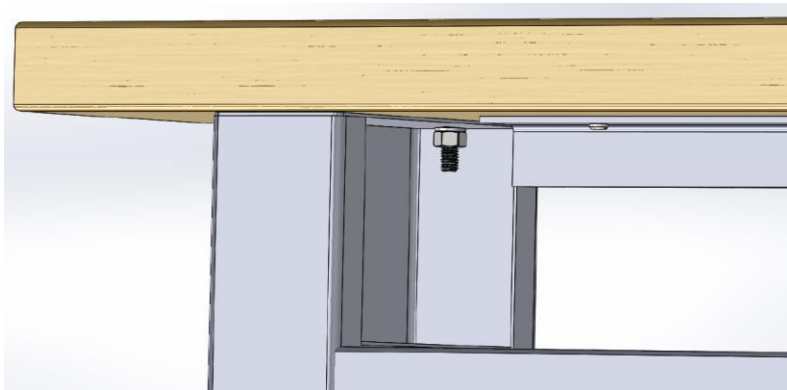

Vid radiatorlängd överstigande 1600mm innehåller leveransen även 2st förstärkningsprofiler med tillhörande träskruv.



Montera medföljande skruv (4st) i förborrade hål i bänkskivan.



Centrera L-profilerna på undersidan av bänkskivan. Montera L-profilerna med hjälp av medföljande skruv. Gäller endast vid radiatorer med längd överstigande 1600mm.



Fixera bänkskivan genom att dra muttrarna på insidan av bänkkonsolerna.  
Montera täckplåtarna.

För att upprätthålla en ständig produktutveckling förbehåller Epecon sig rätten att ändra tekniska specifikationer utan föregående meddelande. Epecon reserverar sig för eventuella feltryck.

[www.epecon.se](http://www.epecon.se)

info@epecon.se  
www.epecon.se  
Tel:  
+46 42-25 01 40

Epecon AB  
**Helsingborg**  
Florettgatan 22A,  
254 67 Helsingborg

Epecon AB  
**Stockholm**  
Hovslagarevägen 2  
192 54 Sollentuna

**EPECON**