

Många vuxna och barn lider i dag av allergiska symptom, vilket ofta är miljörelaterat. Genom att filtrera inkommande luft kan många av dessa symptom förebyggas. Stoffkoncentrationen kan variera med plats och väderlek. I stadsmiljö förekommer mest partiklar av sot och tjära medan luften på landsbygden är bemängd med pollen och andra växtdelar. Beroende på ovanstående finns det olika filterkvaliteter att välja på. Ventplus Maxi/Maxi BAS levereras som standard utan filter. Vid önskemål om andra filterkvaliteter än de som beskrivs här, kontakta Epecons support eller [www.epecon.se](http://www.epecon.se)

– Grovfilter PPI 20 (*Epecons art.no 589001*)

Filtret är tillverkat av en polyesterplast med öppna celler och en snittdiameter på varje cell Ø 2,8 mm. Används som dammfilter och tar bort alla partiklar som är större än detta. Cellerna ligger korsvis för att öka effektiviteten. Bör rengöras 1-2 gånger/år livslängd ca.3år

– Filterklass F7 (EU 7) (*Epecons art.no 579001*)

Allergenfilter – klass F7 (EU 7) har hög avskiljningsgrad och lågt tryckfall vid filtrering av pollenallergener, dieselpartiklar och andra partikelföroreningar från utomhusluften. Filterklass F7 (EU 7) rekommenderas och är en rekommendation för tilluftsdon som placeras för intag av luft i stadsmiljö. Filtret är enkelt att byta och har normalt en livslängd av 1 år.

- Filterklass F8 (EU 8) (*Epecons art.no 579002*)

Allergenfilter – klass F8 (EU 8) har högre avskiljningsgrad än F7 (EU 7) vid filtrering av pollenallergener, dieselpartiklar och andra partikelföroreningar från utomhusluften. Filterklass F8 (EU 8) rekommenderas för tilluftsdon som placeras i rum där man önskar speciellt ren luft t.ex. rum där personer vistas, som är överkänsliga för pollenallergener. Filtret är enkelt att byta och har normalt en livslängd av 1 år. (*Beställningsvara*)

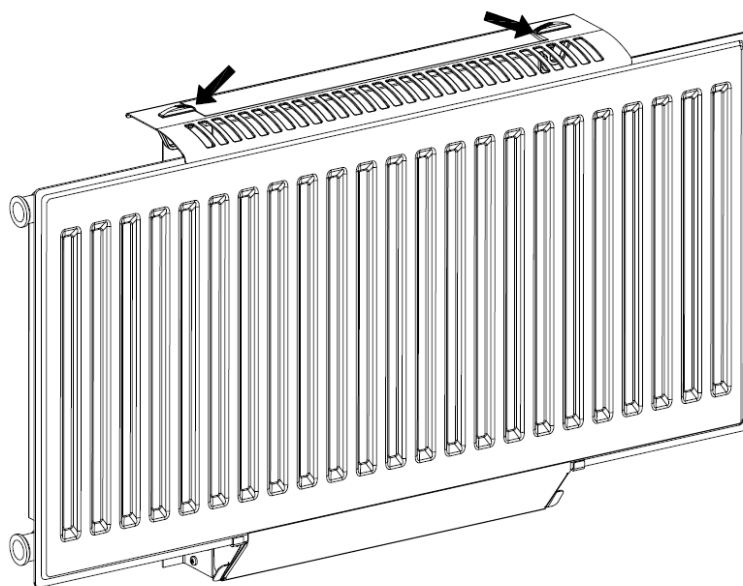
-Planfilter motsvarande F7/F8, tillverkade i polypropylen (*Epecons art.no 3023780*)

Filterklass F7/F8 rekommenderas för tilluftsdon som placeras i rum där man önskar speciellt ren luft t.ex. rum där personer vistas, som är överkänsliga för pollenallergener. Filtret är enkelt att byta och har normalt en livslängd av 1 år.

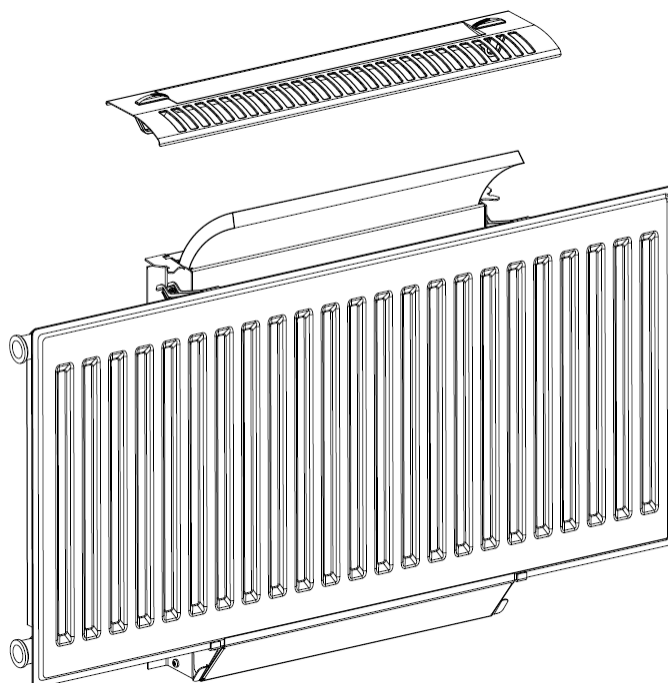
Gällande F7/F8 filter så har vi tillsammans med vår leverantör strävat efter att uppnå en kvalitet på våra filter som är betydligt högre än den som andra på marknaden förekommande filter uppvisar, och vi använder oss av den enda filterkvalitet som hittills rekommenderats av Astma- och Allergiförbundet. Vår leverantör tillverkar filtren själva, och filtermediet framställs helt utan glasfiber av deras svenska ISO 9000 - certifierade samarbetspartner.

Vid byte av detta filter skall släta/glansiga sidan vara in mot rummet.  
Obs! Vass kant.

## Byte av filter



**Lossa filter kassetterns lucka genom att snäppa loss fästena angivna med pilar ovan**



**Dra upp filtret enligt bilden ovan, ersätt med nytt filter i samma eller högre klass och snäpp sedan tillbaka filterkassetterns lock till ursprunglig position.**

### **Filtret ska underhållas!**

Ett igensatt filter hindrar ventilationsluften att ta sig in i bostaden, vilket kan leda till försämrat inomhusklimat samt fukt- och mögelangrepp.

Filtren är konstruerade för att ge ett visst motstånd för luften. Byt därför inte filterkvalitet utan att ta kontakt med fastighetsägaren. Åtgärder i frånluftsanläggningen kan behöva göras.

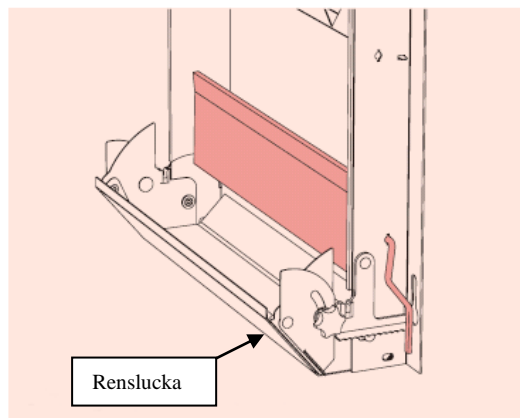
### **Rengöring**

VentPlus är utformad så att rengöring av luftkanaler och andra ytor ska bli så enkel som möjligt. Under radiatoren är donets renslucka fällbar i sin helhet.

- Lossa rattarna något.
- Drag luckans gavelkant utåt.
- Rensluckan kan nu fällas nedåt. Återmontera i omvänd ordning.

Donet kan öppnas uppifrån genom att hela donets topp lyfts av. Lossa på donets snäppfästen, placerade på donets topplock.

Använd en flaskborste, smal sugslang kopplad till dammsugare (finns som tillbehör) samt mjuk fuktad trasa för att rengöra donets ytor.

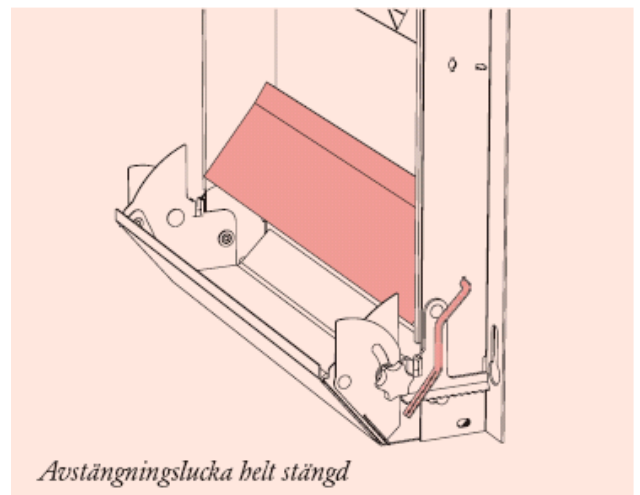
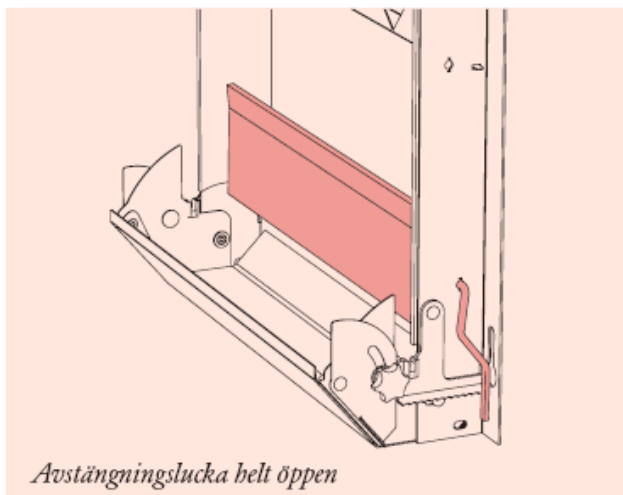


### **Luftflöde**

#### **(Justering av luftflöde gäller endast don typ Ventplus MAXI).**

Luftflödet kan vid behov justeras med hjälp av nedan visade avstängningslucka.

Beroende på typ av väggenomföring, undertryck, frånlufts-system m.m. måste luftflödet mätas vid varje enskild installation. Om injustering vid speciella projekt krävs, kontakta Epecon för support.



---

[www.epecon.se](http://www.epecon.se)

info@epecon.se  
www.epecon.se  
Tel: +46 42-25 01 40

Epecon AB  
**Helsingborg**  
Florettgatan 22A,  
254 67 Helsingborg

Epecon AB  
**Stockholm**  
Hovslagarevägen 2  
192 54 Sollentuna

**EPECON**