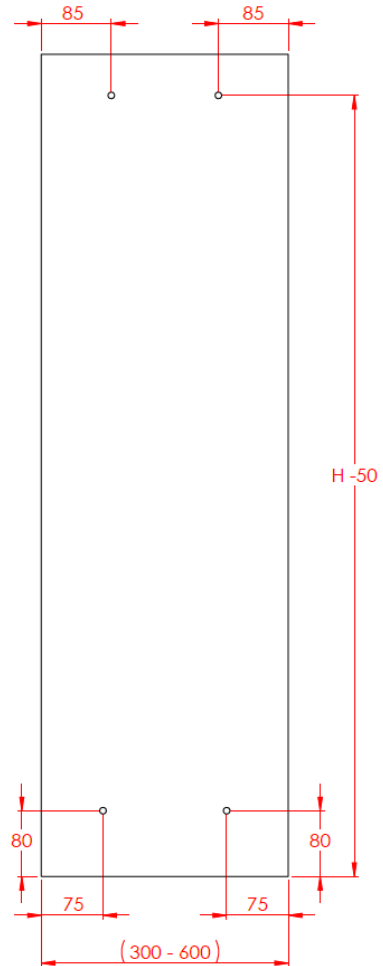



# EPECON Montageinstruktion Vertikal (bredd 300 - 600)

# LYNGSON


1. Märk ut skruvarnas placering på väggen enligt skissen nedan.




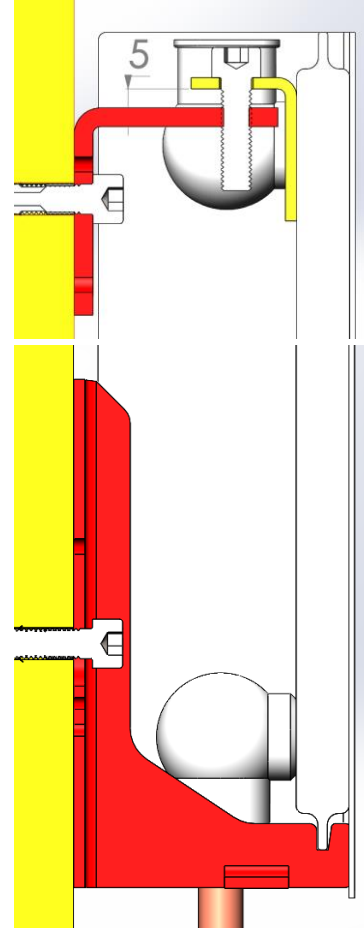
2. Montera övre och undre konsol på väggen.



Plugg och skruv är inte inkluderat i leveransen. Dessa ska väljas för att passa väggens egenskaper.



3. Placera radiatoren på de undre konsolerna. Säkra radiatoren med tillhörande skruvar i övre konsoler.



4. Monteringen är klar.

